

평생교육사 자격발급 온라인 신청방법 안내

목 차

1ST 양성기관 계정 신청 및 담당자 변경

2ND 평생교육사 자격증 온라인 신청

3RD 엑셀 업로드 활용방법

1 양성기관 계정 신청 및 담당자 변경

| 평생교육사 자격관리 홈페이지(lledu.nile.or.kr)

① 상단의 '회원가입' 클릭

주요 포인트

- 양성기관 계정 정보는 '아이디/비밀번호 찾기' 또는 '1577-3867' 를 통해 확인 가능합니다.

1 양성기관 계정 신청 및 담당자 변경

평생교육사 양성기관 회원가입 화면

① '양성기관 회원가입' 클릭

1 양성기관 계정 신청 및 담당자 변경

평생교육사 양성기관 회원가입 화면

회원서비스
Member Services

로그인

회원가입

아이디/비밀번호 찾기

양성기관 담당자 변경

실습기관 신청정보 수정

양성기관 회원가입

HOME > 회원 서비스 > 회원가입

회원가입을 하시면 보다 유용한 서비스를 제공받을 수 있습니다.

1

STEP 1
약관동의

2

STEP 2
실명확인

STEP 3
정보입력

STEP 4
가입완료

3

담당자 정보입력

*표시가 있는 항목은 필수항목으로 반드시 입력하셔야 합니다.

성명(한글) *

이수희

담당자 전화번호 *

선택

-

-

담당자 휴대전화 *

선택

-

-

담당부서 *

교무담당부서

FAX

선택

-

-

이메일 *

@

직접입력

중복확인

- ① 약관동의
- ② 실명(인증)확인
- ③ 담당자 정보 입력

1 양성기관 계정 신청 및 담당자 변경

평생교육사 양성기관 회원가입 화면

1

양성기관 정보입력

*표시가 있는 항목은 필수항목으로 반드시 입력하셔야 합니다.

아이디 *

중복확인

6-12자의 영문 소문자와 숫자만 사용하세요.

비밀번호 *

.....

영문 (대, 소문자) 과, 숫자, 특수문자만 조합하여 9-16자 (공백입력 불가)

비밀번호 확인 *

다시 한번 입력해 주세요.

양성기관 유형 *

1차

선택

기관명 *

등록

학과명 *

선택

우편번호 *

주소검색

상세주소 *

sooiee97

홈페이지 *

http://

2

증빙자료 *

파일 선택

선택된 파일 없음

*파일 용량은 10MB로 제한되어 있습니다.
*사업자등록증, 고유번호증, 평생교육시설 신고증 (백 1 점부)

3

개정법 운영 교과목

*표시가 있는 항목은 필수항목으로 반드시 입력하셔야 합니다.

필수과목	선택과목 1 (실천영역)	선택과목 2 (방법영역)	삭제
			삭제

과목추가+

구법 운영 교과목

*표시가 있는 항목은 필수항목으로 반드시 입력하셔야 합니다.

필수과목	선택과목	삭제
		삭제

- ① 양성기관 정보 입력
- ② '증빙자료' 첨부
- ③ 양성기관에서 개설되는 교과목 정보 입력

주요 포인트

- 양성기관 증빙자료는 '평생교육시설 신고증' 등 기관 설치 근거 법령상의 증빙자료를 첨부해야 함

1 양성기관 계정 신청 및 담당자 변경

평생교육사 양성기관 회원가입 화면

회원 서비스
Member Services

로그인

회원가입

아이디/비밀번호 찾기

양성기관 담당자 변경

실습기관 신청정보 수정

회원가입

HOME > 회원 서비스 > 회원가입

회원가입을 하시면 보다 유용한 서비스를 제공받을 수 있습니다.

STEP 1
약관동의


STEP 2
실명확인

STEP 3
정보입력

STEP 4
가입완료

1

평생교육사 자격관리 홈페이지에 양성기관 계정신청이 완료 되었습니다.
계정의 사용은 관리자의 승인 후 가능하며, 승인 후에는 입력하신 이메일로 확인 메시지가 발송됩니다.



홈으로

로그인

① 계정신청 완료
※ 국가평생교육진흥원
평생교육사자격실의
승인처리 후 로그인

 국가평생교육진흥원
National Institute for Lifelong Education

7

1 양성기관 계정 신청 및 담당자 변경

양성기관 담당자 변경 로그인 화면

평생교육사 자격관리

회원가입 로그인

평생교육사 연수 안내 실습기관정보 열린광장 마이페이지

회원 서비스
Member Services

- 로그인
- 회원가입
- 아이디/비밀번호 찾기
- 양성기관 담당자 변경**
- 실습기관 신청정보 수정

양성기관 담당자 변경

HOME > 회원 서비스 > 양성기관 담당자 변경

평생교육사 자격증신청 및 발급업무 담당자를 변경할 수 있습니다.

평생교육사 자격관리 홈페이지에 오신 것을 진심으로 환영합니다.

양성기관 담당자 변경을 원하시면 기관 아이디와 비밀번호를 입력 후 확인 버튼을 클릭해 주세요.

kwon9210

.....

확인

안내사항

· 담당자 변경 확인서 파일 (클릭)을 다운로드 받아 양성기관 계정으로 로그인 후 증빙자료로 첨부하여 주시기 바랍니다.

- ① '로그인' 메뉴 클릭
- ② '양성기관 담당자 변경' 메뉴 클릭

주요 포인트

- 양성기관 계정 정보는 '아이디/비밀번호 찾기' 또는 '1577-3867' 를 통해 확인 가능합니다.

1 양성기관 계정 신청 및 담당자 변경

양성기관 담당자 변경 화면

회원서비스
Member Services

로그인

회원가입

아이디/비밀번호 찾기

양성기관 담당자 변경

실습기관 신청정보 수정

양성기관 담당자 변경

HOME > 회원 서비스 > 양성기관 담당자 변경

양성기관 담당자를 변경할 수 있습니다.

담당자 정보

본인인증 * 인증미완료 핸드폰, 공인인증서로 본인인증 아이핀으로 본인인증
성명 (한글) * 본인인증 시 자동입력 됩니다.
담당자 전화번호 * 선택 - -
담당자 휴대전화 * 선택 - -
담당부서 * 교무담당부서
이메일 * @ 직점입력
증빙자료 * 담당자 변경 확인서, 공문 각1부씩 첨부(첨부파일 최대 10MB)
파일 선택 선택된 파일 없음 파일 선택 선택된 파일 없음

양성기관 정보

아이디 -- lledu
FAX --
기관명 국가평생교육진흥원(테스트2)
주소 (04520) 서울 중구 경계천로 148층
홈페이지 lledu.nile.or.kr

개인정보 수집 및 이용에 동의합니다.

담당자 변경하기 취소하기

- ① 변경 담당자 정보 입력
 - ② '본인인증' 필수
 - ③ '증빙자료' 첨부
- ※ 담당자 변경 확인서

주요 포인트
· 양성기관 정보는
'MYPAGE' 메뉴에서
수정 가능합니다.

1 양성기관 계정 신청 및 담당자 변경

양성기관 담당자 변경 증빙자료 예시

**평생교육사 자격증 신청 및 발급업무
담당자 변경 확인서**

본 기관에서 수행하는 「평생교육사 자격증 신청 및 발급업무」와 관련하여 담당자가 다음과 같이 변경되었음을 확인합니다.

기관명	부서명	담당자명		담당자 변경사유
		변경 전	변경 후	
대학교	과			담당자 변경

위의 내용은 사실과 다름이 없음을 확인합니다.

2017년 07월 07일

기관장(또는 부서장)

주요 포인트

· 양성기관 증빙자료는 담당자 변경 확인서를 첨부합니다.

· (양식) 평생교육사 자격관리 홈페이지 - 열린광장 - 자료실 다운로드 가능

1 양성기관 계정 신청 및 담당자 변경

양성기관 담당자 변경신청 완료 화면

① 국가평생교육진흥원의
승인처리 후 변경된
담당자 정보로 로그인



2 평생교육사 자격증 온라인 신청

| 평생교육사 자격관리 홈페이지(lledu.nile.or.kr)

평생교육사 자격관리

회원가입 로그인

평생교육사 연수 안내 실습기관정보 열린광장 마이페이지

Lifelong Learning Educator

2025년도 평생교육사 자격증 발급계획

공지사항

- [중요] [공고] 2025년도 평생교육사 자격증 발급 계획 알림
- [중요] [공지] 2024년도 재발급, 전환발급 마감(12.19 신청 마감) 및 2025년도 재(전환) 발급 계획 안내(25년 2월)
- 2024년 제4차 평생교육사 자격증 수령 방법 안내
- 기본증명서 발급 방법 안내

1

평생교육사 자격관리 로그인

kwon9210

로그인

회원가입 | 아이디 / 비밀번호 찾기

① 로그인

주요 포인트

· 양성기관 계정 정보는
'아이디/비밀번호 찾기'
또는 '1577-3867' 를
통해 확인 가능합니다.

2 평생교육사 자격증 온라인 신청

신규발급 신청 화면

The screenshot displays the website interface for the National Lifelong Education Center. At the top, there is a header with the center's logo and name, and a user login area. Below the header, a navigation bar contains links for '평생교육사' (Lifelong Learning Educator), '연수 안내' (Training Guide), '실습기관정보' (Practice Institution Information), '열린광장' (Open Plaza), and '마이페이지' (My Page). The main content area features a large banner with the text 'Lifelong Learning Educator' and '평생교육사 자격취득 안내자료' (Qualification Acquisition Guide Material). To the right of the banner, a vertical sidebar contains several icons and labels: '자격증 신규발급' (Qualification Certificate New Issuance), '자격증 재(전환)발급' (Qualification Certificate Re/Conversion Issuance), '자격증 조회' (Qualification Certificate Search), '유사과목 인정교과목 조회' (Similar Subject/Recognized Course Search), '사이버상담실' (Cyber Counseling Room), and '국가평생교육진흥원' (National Lifelong Education Center). A red box highlights the '자격증 신규발급' icon in the sidebar. Below the banner, there is a section titled '공지사항' (Notice) with several bullet points. To the right of the notice, a red box highlights a login area with buttons for '마이페이지' (My Page), '로그아웃' (Logout), '회원정보수정' (Edit Member Information), and '비밀번호변경' (Change Password). A blue circle with the number '1' is placed near the login area, and a blue circle with the number '2' is placed near the '자격증 신규발급' icon.

- ① 양성기관 로그인 확인
- ② '자격증 신규발급' 클릭

2 평생교육사 자격증 온라인 신청

Ⅰ 신규발급 신청 화면

평생교육사 자격관리

양성기관 마이페이지 로그아웃
최근 접속 정보 (IP:172.17.100.66, DATE:2024-11-25 15:16:52.0)

평생교육사 연수 안내 실습기관정보 열린광장 마이페이지

자격증 안내
Issuing Your Certification

- 신규발급
- 신규발급신청
- 신규발급현황

신규발급 신청

HOME > 자격증 안내 > 신규발급신청

자격증 신규발급을 신청할 수 있습니다.

신규자격증 발급 신청

평생교육사 자격증 발급신청을 하실 수 있습니다.
아래의 차수별 신청 기간을 잘 살펴보고 기간에 맞게 신청해주시기 바랍니다.

차수	2025년 1차
신청기간	2025.2.3 ~ 2025.2.18

발급 신청하기 임시저장 내역보기

- ① '신규발급신청' 클릭
- ② '차수, 신청기간' 확인
- ③ '발급 신청하기' 클릭
자격증 신청 진행

2 평생교육사 자격증 온라인 신청

신규발급 신청 화면

자격증 안내
Issuing Your Certification

신규발급
신규발급신청
신규발급현황

신규발급 신청
HOME > 자격증 안내 > 신규발급신청

자격증 신규발급을 신청할 수 있습니다.


등급별 자격요건
개정법 대상자, 구법 대상자에 따라서 자격증 발급 신청이 다릅니다. 회원님의 상태를 확인하시고 발급 신청을 진행해 주시기 바랍니다.

구분	1급 자격요건	2, 3급 자격요건
개정법	평생교육사 2급 자격증 취득 후 평생교육 관련업무에 5년 이상 종사한 경력이 있는 자	2009년 3월 이후 입학생 2009년 3월 이전 대학의 졸업생, 자퇴생, 재적생이 재학 당시 관련과목을 한 과목도 이수하지 않았거나 이전 이수한 과목을 인정받지 않을 경우 전문학사 이상 학위 소지자로서 2008년 2월 18일 이후 시간제등록/평가인정학습과목 진입자
구법	2007년도 대학원(박사과정) 입학자에 한하여 평생교육 관련전공으로 2000년 3월 13일 이후 박사학위 취득자	2009년 3월 이전 재학생, 졸업생, 자퇴생, 재적생(향후 복학한 경우) 2009년 3월 이전 입학하여 관련과목을 한 과목이라도 이수했던 자
구법/개정법 선택가능	-	2009년 3월 이전 대학(원)에 입학하여 구법 관련과목을 일부 이수하고 졸업한 자 2009년 3월 이전 대학에 입학하여 구법 관련과목을 일부 이수하고 졸업 후 2009년 3월 1일 이후 대학에 편입한 자

1

개정법 대상자
구법 대상자

① 개정법 / 구법 대상자
자격요건 확인 및 선택


국가평생교육진흥원
National Institute for Lifelong Education

15

2 평생교육사 자격증 온라인 신청

신규발급 신청내역 입력 화면

자격증 안내
Issuing Your Certification

▶ 신규발급

▶ 신규발급신청

▶ 신규발급현황

신규발급 신청

HOME > 자격증 안내 > 신규발급신청

자격증 신규발급을 신청할 수 있습니다.

신청인 정보

성명(한글)

주민등록번호

-

실명확인

주소

주소검색

최종학력

선택

전화번호

선택

-

학교명

학교명을 입력해주세요

입학일

졸업일

이수기관명

국가평생교육진흥원

신청 내용

자격등급

선택

급

자격요건

급

호

- ① 신청인 기본 정보 입력
※ '실명확인' 필수
- ② 자격등급 및 요건 선택

주요 포인트

- 신주소지가 조회되지 않은 경우, 검색없이 입력 가능합니다.

2 평생교육사 자격증 온라인 신청

신규발급 신청내역 입력 화면

필수과목

법정(유사인정)교과목명	유사인정 신청교과목명	이수기관명	학점	성적	삭제
선택					삭제
소계			0	0	

과목추가

선택과목(방법영역)

법정(유사인정)교과목명	유사인정 신청교과목명	이수기관명	학점	성적	삭제
소계			0	0	

과목추가

합계

평균

학점: 0점 / 성적: 0점

성적: 0점

최소하기 삭제하기 저장하기

- ① '과목추가' 클릭
과목 입력란 생성
- ② 과목명 입력
- ③ 입력한 모든 과목의
학점 및 성적의 합계
성적의 평균 확인
- ④ '저장하기' 클릭
입력내용 저장

주요 포인트

- 법정 교과명이 아닌 경우
유사인정 신청교과목명에
직접입력하면 됩니다.

2 평생교육사 자격증 온라인 신청

I 신규발급 신청 입력오류 화면

1

내용:
성적 입력하십시오.

확인

6180

선택과목(방법영역)

법정(유사인정)교과목명	유사인정 신청교과목명	이수기관명	학점	성적	삭제
교육사리학		학점은행	3	85	삭제
교육공학		학점은행	3	90	삭제
지역사회교육론		학점은행	3		삭제
소계			9	184	

과목 추가

합계

평균

학점: 30점 / 성적: 0점

성적: 0점

취소하기

삭제하기

저장하기

- ① 오류정보를 확인 후,
'확인' 클릭하여
오류정보 내용 수정 후
'저장하기' 클릭

2 평생교육사 자격증 온라인 신청

I 신규발급 신청내역 저장 화면

선택과목(실전영역)

법정(유사인정) 교과목명	유사인정 신청 교과목명	이수기관명	학점	성적	삭제
아동교육론		학점은행	3	90	삭제
노인교육론		학점은행	3	90	삭제
소계			6	180	

선택과목(방법)

법정(유사인정) 교과목명	성적	삭제		
교육사	80	삭제		
교육학	90	삭제		
지역사회	90	삭제		
소계			9	270

과목 추가

합계 평균

학점 : 30점 / 성적 : 870점 성적 : 87.00점

취소하기 삭제하기 저장하기

개정법

분류	내용
2급 신청 기본사항	- 출 이수확점 : 30점 - 성적평균 : 80점
3급 신청 기본사항	- 출 이수확점 : 21점 - 성적평균 : 80점

1 확인 닫기

① 입력정보 확인 후
'확인' 클릭

2 평생교육사 자격증 온라인 신청

I 신규발급 접수신청 화면

자격증 안내
Issuing Your Certification

신규발급 신청
신규발급 신청서 작성
신규발급신청
신규발급현황

HOME > 마이안내 > 나의 자격증신청현황

신규발급 신청

신규추가 입력시 회원님의 상태(개정법, 구법)를 확인하시고 해당하는 버튼을 클릭하시면 추가로 신청서를 입력하실 수 있습니다.

개정법 신청서 작성
구법 신청서 작성

임시저장 내역 조회

급수 전체 신청구분 전체

성명 생년월일(성별) ex) 880503

*주민등록번호7자리까지(재 (재)7012301-1 또는 70123011)

조회하기

조회 결과

번호	신청가능	성명	주민등록번호	급수	종별	입력일자
1	불가	김	120-*****	3급	개정법	2025-02-03
2	가능	조	101-*****	2급	개정법	2025-02-03

양식 다운로드
임시 데이터 업로드

안내사항
※ 불가: 신청 급수의 학점, 평균점수 미충족 사항 확인
※ 엑셀 업로드 입력 시 위의 양식 다운로드를 선택하여 신청서 양식을 미리 다운받아 작성 후 임시 데이터 업로드를 이용하여 신청서를 업로드하실 수 있습니다.

접수신청 삭제

- ① 추가 신청자가 있는 경우 '개정법 신청서 작성' '구법 신청서 작성' 클릭
- ② '조회하기' 클릭하여 저장된 신청내역 확인
- ③ 신청가능 여부 확인
- ④ 신청 가능자의 체크박스 체크하여 '접수신청' 클릭 → 신청완료
- ⑤ 신청내역 삭제하기 해당자의 체크박스 체크 → '삭제' 클릭

주요 포인트

'신청 불가자'는 자격요건을 충족하지 못한 대상자입니다. 대상자의 정보를 재확인하시기 바랍니다.

2 평생교육사 자격증 온라인 신청

I 신규발급 신청현황 화면

자격증 안내
Issuing Your Certification

신규발급

신규발급신청

신규발급현황

신규발급 현황

HOME > 이용안내 > 나의 자격증신청현황

자격증 신규발급 현황을 확인할 수 있습니다.

신청 현황 조회

신청차수

2025년 1차

2025년 1차

성명

성명

생년월일(성별)

ex) 880503

주민등록번호7자리까지 기재
(08)7012301~1 또는 70123011

급수

전체

신청상태

전체

1

조회하기

조회 결과

번호	성명	주민등록번호	급수	신청일	상태
1	박	90-*****	2급	2025-01-03	신청완료

명단 다운로드

우편발송 양식

- ① '신규발급현황' 클릭
'조회하기' 클릭
→ 저장된 신청내역
- ② 신청완료 상태값 확인

3 엑셀 업로드 기능 활용 방법

I 신규발급 신청 화면

자격증 안내
Issuing Your Certification

▶ 신규발급

▶ 신규발급신청 ①

▶ 신규발급현황

HOME > 자격증 안내 > 신규발급신청

신규발급 신청

자격증 신규발급을 신청할 수 있습니다.

신규자격증 발급 신청

평생교육사 자격증 발급신청을 하실 수 있습니다.
아래의 차수별 신청 기간을 잘 살펴보고 기간에 맞게 신청해주시기 바랍니다.

차수

2025년 1차

신청기간

2025.02.03 ~ 2025.02.18

발급 신청하기

임시저장 내역보기 ②

- ① '신규발급신청' 클릭
- ② '임시저장 내역보기'

주요 포인트

- 엑셀 업로드 기능은 '임시저장 내역 보기' 화면에서만 가능합니다.

 국가평생교육진흥원
National Institute for Lifelong Education

22

3 엑셀 업로드 기능 활용 방법

| 엑셀 업로드 기능 활용한 발급신청 화면

자격증 안내
Issuing Your Certification

신규발급

신규발급신청

신규발급현황

신규발급 신청

HOME > 이용안내 > 나의 자격증신청현황

자격증 신규발급을 신청할 수 있습니다.

신규추가 입력 시 회원님의 상태(개정법, 구법)를 확인하시고 해당하는 버튼을 클릭하시면 추가로 신청서를 입력하실 수 있습니다.

개정법 신청서 작성

구법 신청서 작성

임시저장 내역 조회

급수

전체

신청구분

전체

성명

성명

생년월일(성별)

ex) 880503

주민등록번호7자리(까지)제

(예: 7012301-1 또는 70123011)

조회하기

조회 결과

번호	신청가능	성명	주민등록번호	급수	종별	입력일자
저장된 자격증 발급 신청 내역이 없습니다.						

1

양식 다운로드

임시 데이터 업로드

① '양식 다운로드' 클릭
→ 엑셀 양식 저장

주요 포인트

· 양식 파일명은 'form'으로
설정되어 있습니다.
파일명에 한글/특수문자를
포함시켜 업로드 할 경우
오류가 발생할 수 있으니
가급적 파일명은 수정하지
마시기 바랍니다.

· 엑셀 파일 저장 시
'Excel 통합문서' 형식으로
저장하시기 바랍니다.

3 엑셀 업로드 기능 활용 방법

| 엑셀 신청자정보 작성 화면

	A	B	C	D	E	F	G	H	I	J	K	L	M
1	최종학력 코드												
2	전문학사	211											
3	학사	212											
4	석사	213											
5	박사	214											
6	성명	주민번호	주소	상세주소	최종학력	졸신학교명	TEL1	TEL2	TEL3	입학일자	졸업일자	자격등급	호
7	홍길동	701113-100245	서울 서초구 서초동	12-25 호	212	평생대학교	010	1577	3867	2010-03-01	2014-02-28	2	2
8	영역구분	법정(유사인정)교과목명	유사인정 신청교과목명	이수기관명	학점	성적							
9	필수	평생교육개론		국가평생교육진흥원	3	80							
10	필수	평생교육방법론		국가평생교육진흥원	3	80							
11	필수	평생교육경영론		국가평생교육진흥원	3	80							
12	필수	평생교육프로그램개발론		국가평생교육진흥원	3	80							
13	필수	평생교육실습		국가평생교육진흥원	3	80							
14	선택	성인학습및상담		국가평생교육진흥원	3	85							
15	선택	노인교육론		국가평생교육진흥원	3	85							
16	선택	여성교육론		국가평생교육진흥원	3	85							
17	방법	상담심리학		국가평생교육진흥원	3	85							
18	방법	교육사회학		국가평생교육진흥원	3	85							
19	성명	주민번호	주소	상세주소	최종학력	졸신학교명	TEL1	TEL2	TEL3	입학일자	졸업일자	자격등급	호
20	이순남	701112-2142577	서울 마포구 망월동	평생아파트 2동 2호	213	평생대학원	010	3867	1577	2010-03-01	2013-02-28	2	1
21	영역구분	법정(유사인정)교과목명	유사인정 신청교과목명	이수기관명	학점	성적							
22	필수	평생교육개론		국가평생교육진흥원	3	80							
23	필수	평생교육방법론		국가평생교육진흥원	3	80							
24	필수	평생교육프로그램개발론		국가평생교육진흥원	3	80							
25	필수	평생교육론		국가평생교육진흥원	3	85							
26	필수	평생교육방법론		국가평생교육진흥원	3	90							
27													
28													
29													
30													
31													
32													
33													

1. [가정법/구법] 버튼

- ① 탭 선택(개정법/구법)
- ② 성명
- ③ 주민번호
- ④ 신청자 주소 '읍,면,동'
- ⑤ 이후의 주소
- ⑥ 최종학력
코드(숫자)로 입력
- ⑦ 최종학위 취득한 학교명
- ⑧ 신청자 전화번호
- ⑨ 신청자 입학 및 졸업일자
- ⑩ 신청자 자격요건 입력

주요 포인트

· 년, 월, 일 사이에 '-'를 반드시 입력하여 주시기 바랍니다.

3 엑셀 업로드 기능 활용 방법

| 엑셀 이수과목 작성 화면

	A	E	C	D	E	F	G	H	I	J	K	L	M
1	최종확력	코드											
2	전문하사	211											
3	학사	212											
4	석사	213											
5	박사	214											
6	성명	주민번호	주소	상세주소	최종	출신학교명	TEL1	TEL2	TEL3	입학일자	졸업일자	자격등급	호
7	홍길동	701113-103245	서울 서초구	12-25 호	212	평생대학교	010	1577	3867	2010-03-01	2014-02-28	2	2
8	영역구분	법정(유사인정)교과목명	유사인정 신청교과목명	이수기관명	학점	성적							
9	필수	평생교육개론		국가평생교육진흥원	3	80							
10	필수	평생교육방법론		국가평생교육진흥원	3	80							
11	필수	평생교육경영론		국가평생교육진흥원	3	80							
12	필수	평생교육프로그램개발론		국가평생교육진흥원	3	80							
13	필수	평생교육실습		국가평생교육진흥원	3	80							
14	선택	성인학습및상담		국가평생교육진흥원	3	85							
15	선택	노년교육론		국가평생교육진흥원	3	85							
16	선택	여성교육론		국가평생교육진흥원	3	85							
17	방법	상담심리학		국가평생교육진흥원	3	85							
18	방법	교육사회의		국가평생교육진흥원	3	85							
6	성명	주민번호	주소	상세주소	최종	출신학교명	TEL1	TEL2	TEL3	입학일자	졸업일자	자격등급	호
20	이수신	701112-2142577	서울 마포구 망원동	평생아파트 2동 2호	213	평생대학교	010	3867	1577	2010-03-01	2013-02-28	2	1
21	영역구분	법정(유사인정)교과목명	유사인정 신청교과목명	이수기관명	학점	성적							
22	필수	평생교육경영론		국가평생교육진흥원	3	80							
23	필수	평생교육프로그램개발론		국가평생교육진흥원	3	80							
24	필수	평생교육실습		국가평생교육진흥원	3	80							
25	필수	평생교육개론		국가평생교육진흥원	3	85							
26	필수	평생교육방법론		국가평생교육진흥원	3	90							

입력양식 그대로 복사 후
이전 신청자의 신청정보 하단에 붙여넣기
하여 입력진행

- ① 해당 과목의 '필수/선택/ 방법' 영역 (구법의 경우 '필수/선택')
- ② 법정(유사인정) 교과목명
- ③ 유사인정 신청교과목명
- ④ 과목을 이수한 기관명
- ⑤ 과목의 학점 및 성적
- ⑥ 입력양식 복사 후 하단에 붙여넣기 하여 추가 신청

주요 포인트

· 셀 병합, 항목 간 이동 등 양식을 변경하시면 업로드 기능을 활용할 수 없습니다.

3 엑셀 업로드 기능 활용 방법

| 엑셀 업로드 발급신청 화면

- ① '임시 데이터 업로드'
- ② '파일선택' 클릭
→ 엑셀파일 첨부
- ③ '파일 업로드' 클릭

주요 포인트

- 엑셀 업로드 하기 전
다시 한번 신청내역
확인해주시기 바랍니다.

3 엑셀 업로드 기능 활용 방법

| 신청내역 업로드 화면

자격증 안내
Issuing Your Certification

▶ 신규발급

▶ 신규발급신청

▶ 신규발급현황

신규발급 신청

HOME > 이용안내 > 나의 자격증신청현황

자격증 신규발급을 신청할 수 있습니다.

신규추가 입력 시 회원님의 상태(개정법, 구법)를 확인하시고 해당하는 버튼을 클릭하시면 추가로 신청서를 입력하실 수 있습니다.

개정법 신청서 작성

구법 신청서 작성

임시저장 내역 조회

급수

전체

신청구분

전체

성명

성명

생년월일(성별)

ex) 880503

*주민등록번호7자리까지 기재
(예: 7012301-1 또는 70123011)

조회 결과

내용:

4건 업로드 되었습니다. 대상자를 클릭하여 자격요건을 확인해 주세요.

확인

안내사항

※ 불가: 신청 급수의 학점, 평균점수 미충족 사항 확인

※ 엑셀 업로드 입력 시 위의 양식 다운로드를 선택하여 신청서 양식을 미리 다운받아 작성 후 임시 데이터 업로드를 이용하여 신청서를 업로드하실 수 있습니다.

접수신청

삭제

① 엑셀 업로드 파일이
양식에 맞게 작성
되었을 경우
→ “00건 업로드
되었습니다”

3 엑셀 업로드 기능 활용 방법

| 엑셀 업로드 임시저장 화면

자격증 안내
Issuing Your Certification

▶ 신규발급

▶ 신규발급신청

▶ 신규발급현황

신규발급 신청

HOME > 이용안내 > 나의 자격증신청현황

자격증 신규발급을 신청할 수 있습니다.

신규추가 입력 시 회원님의 상태(개정법, 구법)를 확인하시고 해당하는 버튼을 클릭하시면 추가로 신청서를 입력하실 수 있습니다.

개정법 신청서 작성

구법 신청서 작성

임시저장 내역 조회

급수: 전체 신청구분: 전체

성명: 생년월일(성별): ex) 880503

조회하기

조회 결과

번호	신청가능	성명	주민등록번호	급수	종별	입력일자
1	불가	주	-*****	2급	구법	2019-01-04
2	불가	윤	-*****	2급	구법	2019-01-04
3	불가	이	-*****	2급	개정법	2019-01-04
4	불가	조	-*****	2급	개정법	2019-01-04

① 업로드 시 '불가'
→ 신청자별
업로드 내역확인

주요 포인트
· 엑셀파일로 신청한 대상
자들은 바로 '접수신청'
할 수 없으며 성명을 클릭
하여 신청내역을 확인 후
'접수신청' 할 수 있습니다.

3 엑셀 업로드 기능 활용 방법

I 업로드 내역 확인 화면

신청인 정보

성명(한글) 이순신 주민등록번호 900101 - 1010101 **1** 실명확인

주소 서울 중구 경계천로14 국가평생교육진흥원 주소검색

최종학력 박사 전화번호 010 - 0000 - 0000

학교명 국가대학원

재학기간 2010-03-01 ~ 2014-02-28

이수기관명 국가평생교육진흥원

신청 내용

자격등급 2 급 자격요건 2 급 1 호 호

필수과목

법정(유사인정) 교과목명	유사인정 신청교과목명	이수기관명	학점	성적	삭제
평생교육경영론		국가대학원	3	90	삭제
평생교육론		국가대학원	3	95	삭제
평생교육방법론		국가대학원	3	90	삭제
평생교육프로그램개발론		국가대학원	3	90	삭제
평생교육실습		국가대학원	3	95	삭제
소계			15	460	
합계			평균		
학점 : 15점 / 성적 : 460점			2 성적 : 92.00점		

2 저장하기

- ① '실명확인' 클릭
- ② 신청 내역 확인
→ '저장하기' 클릭

3 엑셀 업로드 기능 활용 방법

I 엑셀 업로드 발급신청 화면

자격증 안내

Issuing Your Certification

신규발급

신규발급신청

신규발급현황

신규발급 신청

HOME > 이용안내 > 나의 자격증신청현황

자격증 신규발급을 신청할 수 있습니다.

신규추가 입력 시 회원님의 상태(개정법, 구법)를 확인하시고 해당하는 버튼을 클릭하시면 추가로 신청서를 입력하실 수 있습니다.

개정법 신청서 작성

구법 신청서 작성

임시저장 내역 조회

급수

전체

신청구분

전체

성명

성명

생년월일(성별)

ex)880503

*주민등록번호7자리까지(재)

(예)7012301~1또는70123011)

조회하기

조회 결과

1

<input checked="" type="checkbox"/>	번호	신청가능	성명	주민등록번호	급수	종별	입력일자
<input checked="" type="checkbox"/>	1	가능	주	-*****	2급	구법	2019-01-04
<input checked="" type="checkbox"/>	2	가능	윤	-*****	2급	구법	2019-01-04
<input checked="" type="checkbox"/>	3	가능	이	-*****	2급	개정법	2019-01-04
<input checked="" type="checkbox"/>	4	가능	조	-*****	2급	개정법	2019-01-04

양식 다운로드

임시 데이터 업로드

안내사항

*불가 : 신청 급수의 학점, 평균점수 미충족 사항 확인

*엑셀 업로드 입력 시 위의 양식 다운로드를 선택하여 신청서 양식을 미리 다운받아 작성 후 임시 데이터 업로드를 이용하여 신청서를 업로드하실 수 있습니다.

2


접수신청

삭제

- ① '신청가능' 대상자의 체크박스에 체크
- ② '접수신청' 클릭하여 신청 완료

주요 포인트

- 신청자별 업로드 내역 확인 후 '신청가능' 상태값 '불가 → 가능'으로 변경


국가평생교육진흥원
 National Institute for Lifelong Education

30

3 엑셀 업로드 기능 활용 방법

I 신규발급 신청현황 화면

자격증 안내
Issuing Your Certification

신규발급
신규발급신청
신규발급현황

신규발급 현황

HOME > 이용안내 > 나의 자격증신청현황

자격증 신규발급 현황을 확인할 수 있습니다.

신청 현황 조회

신청차수

년 1 차 ~ 년 1 차

성명

성명

생년월일(성별)

ex) 880503

주민등록번호7자리까지(재)

(예: 7012301-1 또는 70123011)

급수

전체

신청상태

전체

1

조회하기

조회 결과

번호	성명	주민등록번호	급수	신청일	2	상태
1	주	01-*****	2급	-01-04		신청완료
2	윤	01-*****	2급	-01-04		신청완료
3	아	01-*****	2급	-01-04		신청완료
4	조	01-*****	2급	-01-04		신청완료

① '신규발급 현황' 클릭
'조회하기' 클릭

→ 저장된 신청내역

② 신청완료 상태값 확인